

1. Spoj obrázky s názvy zvířat.



1



2




3



4




5




6

kohout	husa	vepř	pes	slepice	kočka
králíci	jehně	kůň	kráva	ovce	



7



8



9



10














11

2. Přečti si pozorně text.

3. Modrou pastelkou podtrhni všechna mláďata, o kterých jsi četl/a. (I ta na obrázku)

Na statku

U strýčka na statku je plno zvířátek. Kolem domu pobíhá  Azor. Už z dálky je slyšet jeho „Haf, haf“. Na starém plotu se vyhřívá  Míca. Pozoruje kachnu s káčaty a  s housaty, jak se batolí po dvorku. Na hromádce hnoje kraluje . Všechny  a kuřata se drží poblíž a vyhrabávají chutné žížaly. Z chlívků je slyšet: „Mlask, mlask, chro, chro.“ Kdo to může být? To je náš . Chutná mu a tak u jídla nahlas mlaská. Za plotem ohrady se pase , kobyla a 2 hříbata.

Z chléva se ozývá bučení. To  a její tele čekají na čerstvou trávu. A strýček ji už veze na trakaři. To, co mu zbude, dá do králíkárně . Ze všech strýčkových zvířat mám nejraději  a její . Jsou roztomilá a přítulná. Nechají se pohladit a pomazlit. I kůzlata kozy Rózy jsou roztomilá, ale trkají a stále poskakují. Jaká zvířata ze statku se líbí vám?

4. Piš psace.

Spočítej věty na této stránce. Je jich _____.

Najdi jedno čtyřslabičné slovo a napiš ho. _____

Kde se vyhřívá kočka? _____

Co dá strýček králíkům? _____

Co vyhrabávají slepice? _____

Jak se jmenuje koza? _____

5. Vystřihni a nalep správná slova.

Kráva má _____ . Koza má _____ . Kobyla má _____ .

Slepice má _____ . Husa má _____ . Prasnice má _____ .

Beran _____ . Kozel _____ . Býk _____ . Kohout

_____ . Vepř _____ . Holub _____ .



hříbata	kuřata	telata	housata	selata	kůzlata
---------	--------	--------	---------	--------	---------

chrochtá	mečí	kokrhá	bučí	vrká	bečí
----------	------	--------	------	------	------

Použitý obrazový materiál:

- 1 - <http://www.i-creative.cz/2012/03/06/psi-pejsc-i-omalovanky/#more-5254>
 - 2 - <http://www.i-creative.cz/2012/02/19/omalovanky-kocky/#more-4645>
 - 3 - <http://www.i-creative.cz/2012/03/21/husy-omalovanky/>
 - 4 - <http://www.i-creative.cz/2012/03/06/kohouti-omalovanky/>
 - 5 – Microsoft Office Word 2003 – klipart
 - 6 - <http://www.i-creative.cz/2012/02/29/prase-prasatka-obrazky/#more-4991>
 - 7 - <http://www.i-creative.cz/2009/12/29/kreslene-obrazky-koni/#more-3426>
 - 8 - <http://www.i-creative.cz/2012/02/29/kravy-kravicky-omalovanky/#more-5003>
 - 9 - <http://www.i-creative.cz/2012/03/13/kralici-omalovanky/#more-5373>
 - 10 - <http://www.i-creative.cz/2009/03/09/velikonocni-beranci-ovecky-a-jehnatka-k-vytisknuti/#more-2945>
 - 11 - <http://www.i-creative.cz/2009/03/09/velikonocni-beranci-ovecky-a-jehnatka-k-vytisknuti/#more-2945>
- Nůžky - Microsoft Office Word 2003 - klipart